






-  ΤΟΙΧΙΟ ΑΠΟ ΣΚΥΡΟΔΕΜΑ ΚΑΙ ΕΠΕΝΔΥΣΗ ΑΠΟ ΠΕΤΡΑ
-  ΠΛΑΚΟΣΤΡΩΣΗ
-  ΦΥΤΕΥΣΗ - ΧΩΜΑ

Κορυφές	X	Y
A	X = 456730.2735	Y = 4238298.5676
B	X = 456747.7621	Y = 4238297.0997
Γ	X = 456751.4084	Y = 4238267.2159
Δ	X = 456741.6945	Y = 4238267.3237
E	X = 456739.3198	Y = 4238267.6826
Z	X = 456738.2148	Y = 4238268.4386
H	X = 456737.4006	Y = 4238269.4505
Θ	X = 456736.5981	Y = 4238271.2767

**ΔΗΜΟΣ ΤΑΝΑΓΡΑΣ**  
 Δ/ΝΣΗ ΤΕΧΝΙΚΗΣ ΥΠΗΡΕΣΙΑΣ  
 ΤΜΗΜΑ ΤΕΧΙΚΩΝ ΕΡΓΩΝ

ΕΡΓΟ:	ΑΝΑΠΛΑΣΗ ΧΩΡΟΥ ΚΑΛΟ ΠΗΓΑΔΙ		
ΣΧΕΔΙΟ:	ΑΡΧΙΤΕΚΤΟΝΙΚΗ ΜΕΛΕΤΗ		Κλίμακα: 1/200
	ΟΡΙΖΟΝΤΙΟΓΡΑΦΙΑ		ΝΟΕΜΒΡΙΟΣ 2020
Μελετητής:	Καραμουζά Δέσποινα Αρχιτέκτων Μηχανικός		Αριθμός Σχεδίου:
Προισταμενος:	Γκίκας Δημήτρης Τοπογράφος Μηχανικός ΤΕ		<b>A-1</b>